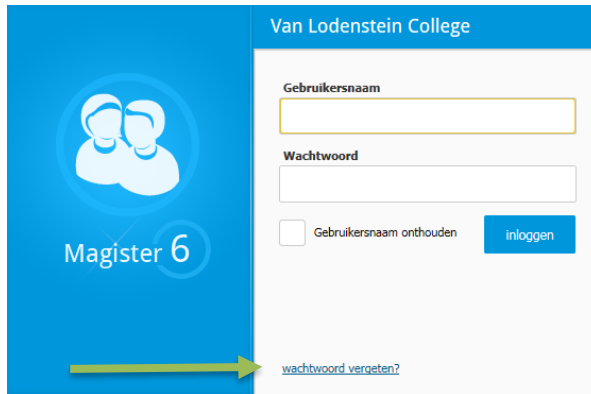


Handleiding inschrijven ouderavond via Magister

1. Maak voor het inschrijven voor de ouderavond gebruik van een PC of laptop met internetverbinding, omdat binnen de Magister 6-app op een smartphone of kleinere tablet het inschrijven voor de ouderavond niet werkt.
2. **Let op:** u logt in als **ouder/verzorger** in Magister (dus niet via uw zoon of dochter). Het zou kunnen dat u uw gegevens niet meer weet. In het Magisterscherm (zie afbeelding 1) kunt u rechtsonder klikken op 'wachtwoord vergeten'. Wanneer u daarop klikt, wordt u gevraagd om uw gebruikersnaam in te voeren (afbeelding 2). Vervolgens krijgt u een e-mail met een tijdelijk wachtwoord.

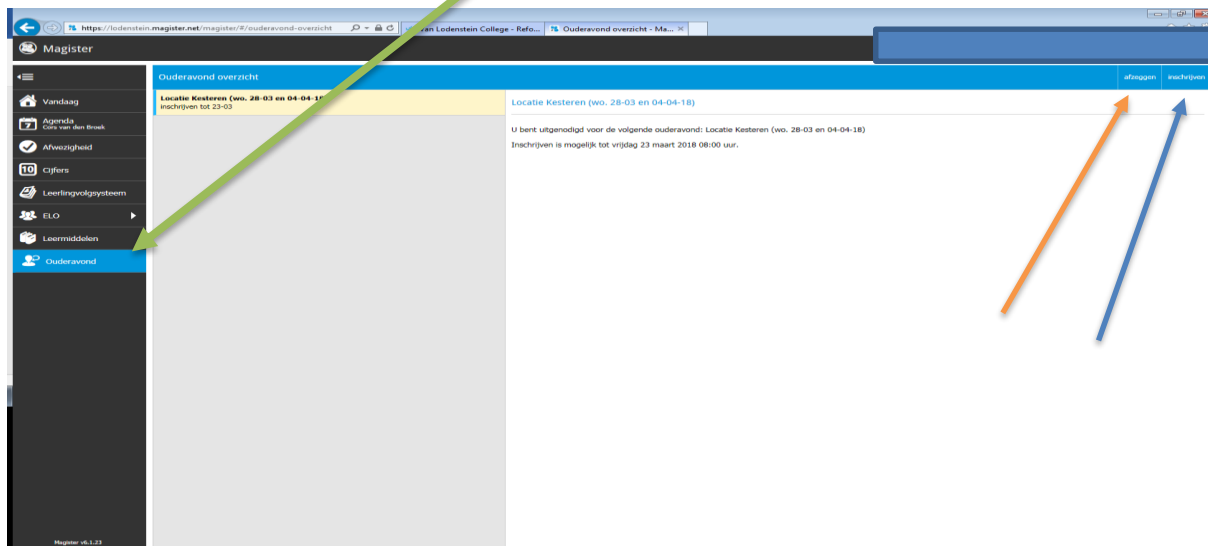




afbeelding 1



afbeelding 2

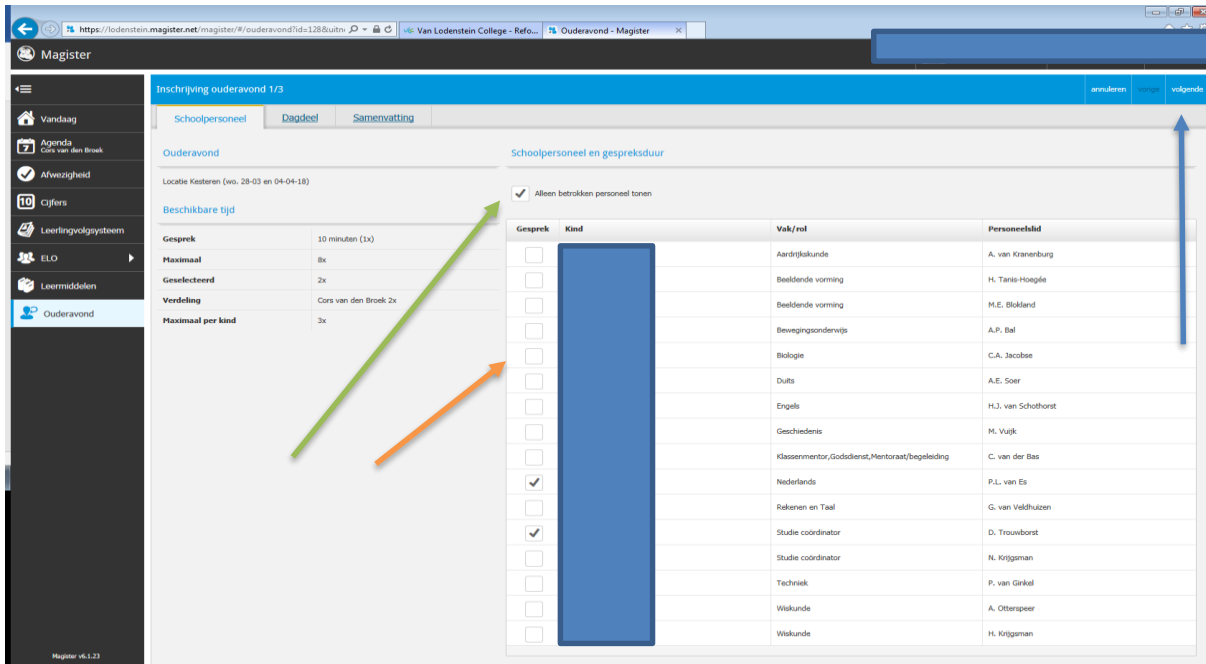
3. Nadat u bent ingelogd, kiest u voor ouderavond:






-  • Als u geen gebruik wilt maken van de ouderavond, dan klikt u rechtsboven in de blauwe balk op "afzeggen".
-  • Als u wel gebruik wilt maken van de ouderavond, dan klikt u rechtsboven in de blauwe balk op "inschrijven". Magister schakelt dan door naar het tabblad "Schoolpersoneel".

5. In principe mag u per kind twee docenten aanvinken in de kolom 'Gesprek'. Daarnaast kunt u een decaan, teammanager of de schoolmaatschappelijk werker als extra docent kiezen. Dus maximaal drie per kind. In totaal maximaal acht docenten bij meerdere kinderen.

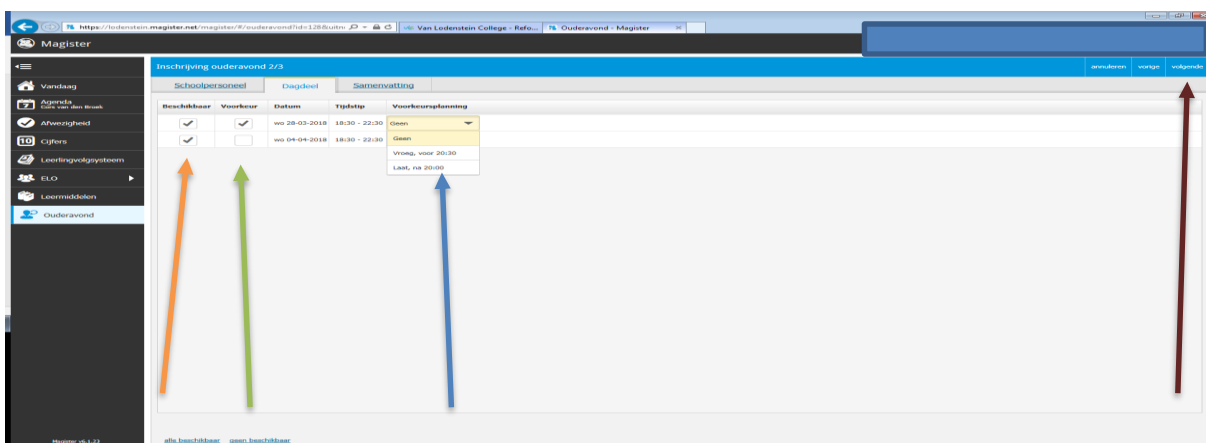
Verder is het van belang te weten dat enkele docenten op één van de avonden of een gedeelte van een avond afwezig zijn. In de e-mail, die u heeft ontvangen, ziet u wie dat betreft. Wilt u hiermee rekeninghouden bij het aangeven van uw beschikbaarheid en een globale tijdswens in het tabblad "dagdeel".







Gesprek	Kind	Vak/rol	Personeelid
<input type="checkbox"/>		Aardrijkskunde	A. van Kranenburg
<input type="checkbox"/>		Beeldende vorming	H. Tans-Hoeghe
<input type="checkbox"/>		Beeldende vorming	M.E. Blokland
<input type="checkbox"/>		Beveiligingsonderwijs	A.P. Bal
<input type="checkbox"/>		Biologie	C.A. Jacobsse
<input type="checkbox"/>		Duits	A.E. Soer
<input type="checkbox"/>		Engels	H.J. van Schothorst
<input type="checkbox"/>		Geschiedenis	M. Vujk
<input type="checkbox"/>		Klassenmentor_Godsdienst_Mentoraat/begeleiding	C. van der Bas
<input checked="" type="checkbox"/>		Nederlands	P.L. van Es
<input type="checkbox"/>		Rekenen en Taal	G. van Veldhuizen
<input checked="" type="checkbox"/>		Studie coördinator	D. Trouwborst
<input type="checkbox"/>		Studie coördinator	N. Kriggman
<input type="checkbox"/>		Techneek	P. van Ginkel
<input type="checkbox"/>		Wiskunde	A. Otterspeer
<input type="checkbox"/>		Wiskunde	H. Kriggman

-  • Vink de gesprekken met docenten aan.
-  • Door het vinkje weg te halen worden alle betrokken docenten, die dus geen les geven aan de kinderen, zichtbaar en kunnen dan ook gekozen worden.
-  • Volgende.

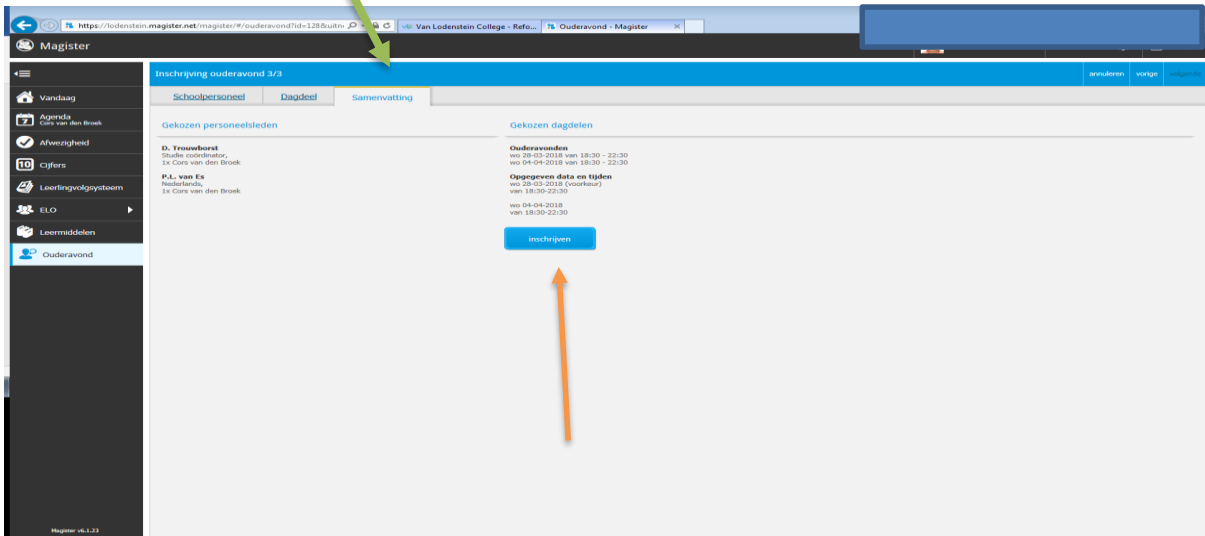
6. Op het tabblad 'Dagdeel' kunt u voor iedere avond uw beschikbaarheid en eventuele voorkeuren aangeven.



Beschikbaar	Voorkeur	Datum	Tijdslot	Voorkeursplanning
<input checked="" type="checkbox"/>	<input checked="" type="checkbox"/>	wo 28-03-2018	18:30 - 20:30	Geen
<input checked="" type="checkbox"/>	<input type="checkbox"/>	wo 04-04-2018	18:30 - 20:30	Geen

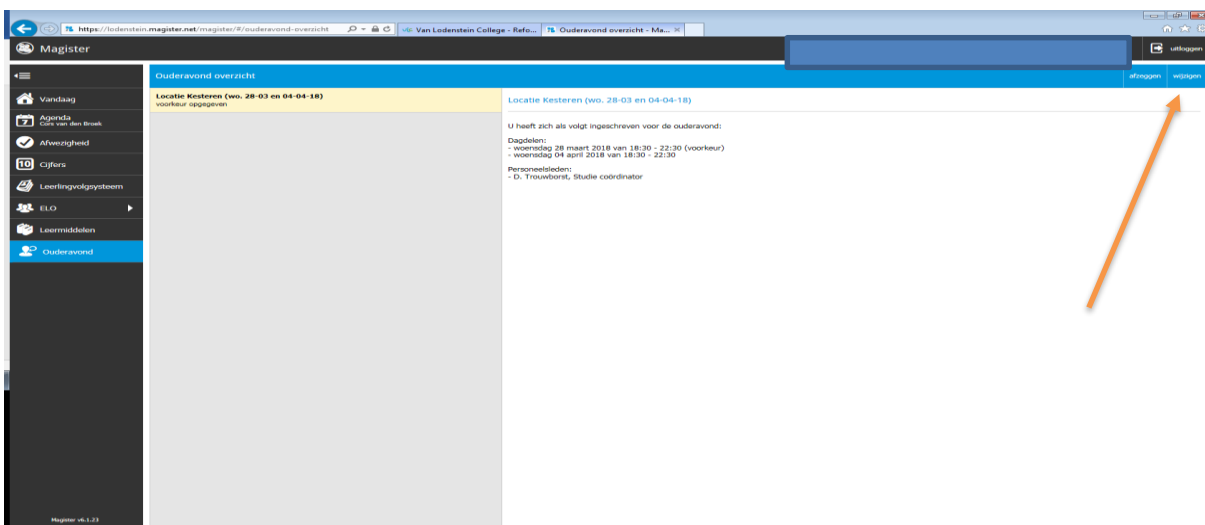
-  • Vink de datum, waarop u echt niet beschikbaar bent, uit in de kolom 'Beschikbaar'.
-  • Bent u beide avonden beschikbaar, dan kunt u vervolgens in de kolom 'Voorkeur' nog uw voorkeur voor een van de avonden aangeven. Bij het maken van het rooster hopen we daar dan, indien mogelijk, rekening mee te houden.
-  • In de kolom 'Voorkeursplanning' kunt nog aangeven of u vroeg (voor 20:30 uur) of laat (na 20:00 uur) wilt komen. Standaard staat Magister op geen globale tijdswens.
-  • Volgende.

7. Onder tabblad 'Samenvatting' bevestigt u de keuzes door op 'Inschrijven' te klikken.



- Afronden met inschrijven.

Achteraf nog wijzigen



- Het is mogelijk om uw inschrijving later nog te wijzigen. Dit kan tot het sluitingsmoment. Na deze datum gaan wij uw inschrijving verwerken. Klik rechtsboven in de blauwe balk op 'wijzigen'.

Leerling 18 jaar of ouder

Leerlingen die 18 jaar of ouder zijn, moeten handmatig in Magister aanvinken dat zij hun ouders toestemming verlenen om hun gegevens in te zien. Als dat niet gebeurt, kunnen de ouders niet intekenen voor de ouderavond.

Met vriendelijke groet,
Van Lodenstein College